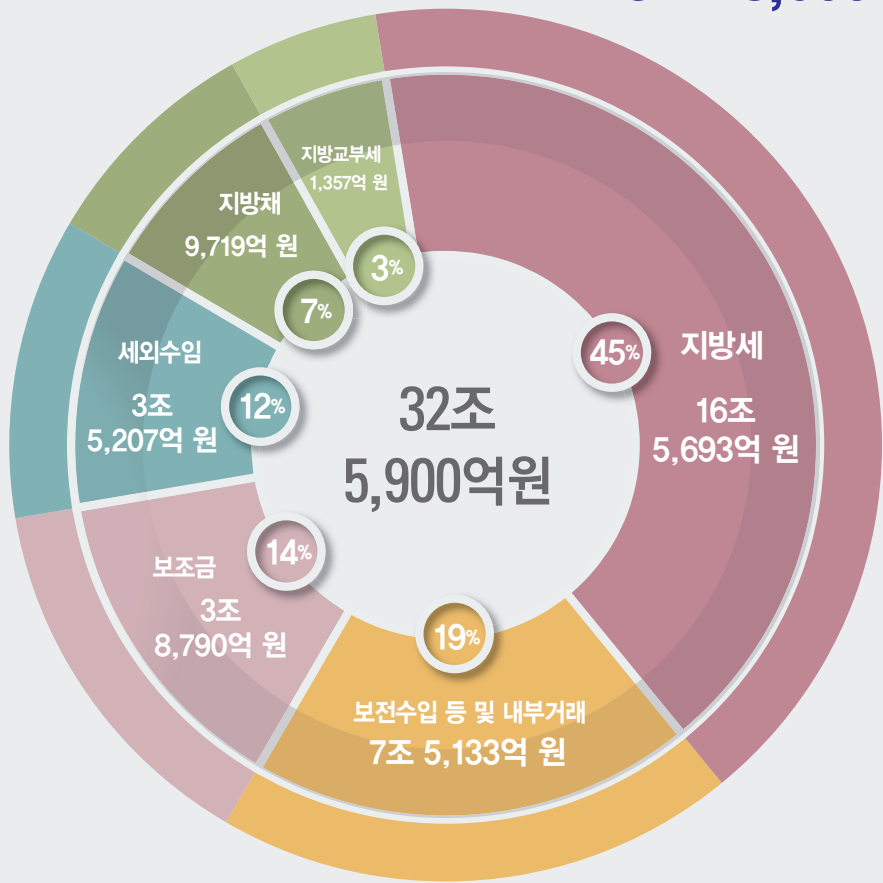


서울시 세입

서울시의 2016년도 세입규모는 32조 5,900억 원으로
전년 대비 3조 8,744억 원(13.5%)이 증가하였습니다.
세입 항목 중 가장 비중이 높은 것은 지방세입니다.



서울시 세출

2016년 한 해 동안 서울시가 지출한 금액은
28조 7,514억 원으로 전년 대비 3조 2,298억 원이 증가하였으며
사회복지, 일반공공행정, 수송 및 교통 등에 쓰였습니다.
전년 대비 증가율이 12.6%로 세출 결산규모가 높은 신장세를
보이고 있음을 알 수 있습니다.

총 지출액
28조 7,514억원

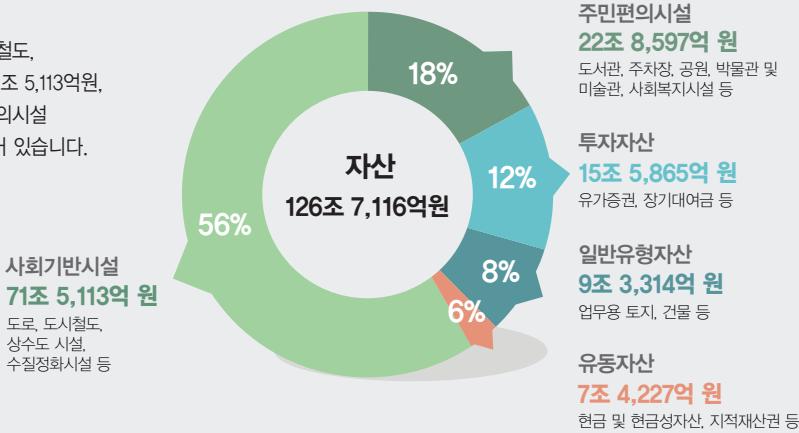
	사회복지	8조 6,470억 원	30.1%
	일반공공행정	5조 5,926억 원	19.5%
	수송 및 교통	4조 1,105억 원	14.3%
	교육	3조 413억 원	10.6%
	환경보호	1조 8,757억 원	6.5%
	국토 및 지역개발	1조 6,920억 원	5.9%
	공공질서 및 안전	9,292억 원	3.2%
	문화 및 관광	6,328억 원	2.2%
	보건	3,767억 원	1.3%
	산업중소기업	2,859억 원	1.0%
	농림해양수산	164억 원	0.1%
	기타	1조 5,512억 원	5.4%

알뜰~ 살뜰~ 서울시 가계부를 공개합니다
<http://openfinance.seoul.go.kr>

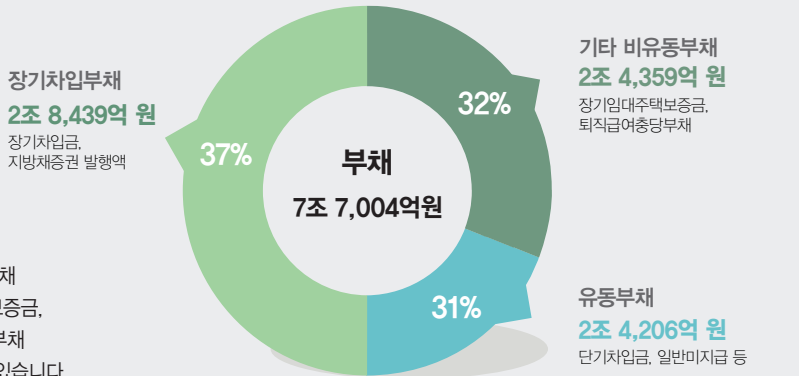
서울시는 매년 시의 재정운영현황을 홈페이지에 공개하고 있습니다.
더욱 자세한 내용은 서울재정포털 홈페이지에서 확인하실 수 있습니다.

2016년 서울시의 자산은

126조 7,116억 원으로 도로, 도시철도,
상수도 시설 등 사회기반시설 71조 5,113억 원,
도서관, 주차장, 공원 등 주민편의시설
22조 8,597억 원 등으로 구성되어 있습니다.



2016년도 서울시 자산 및 부채

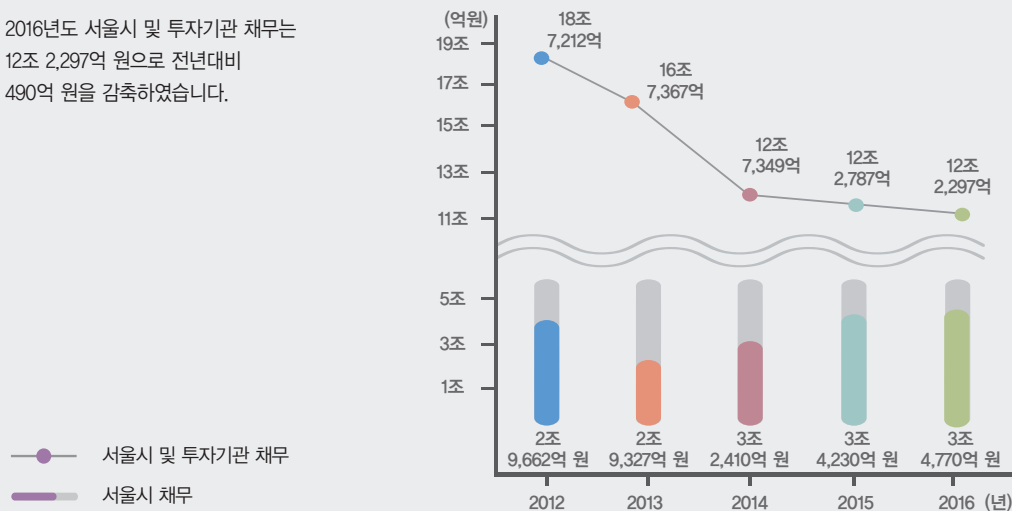


2016년 서울시의 부채는

7조 7,004억 원으로 장기차입부채
2조 8,439억 원, 장기임대주택보증금,
퇴직급여충당금 등 기타비유동부채
2조 4,359억 원 등이 포함되어 있습니다.

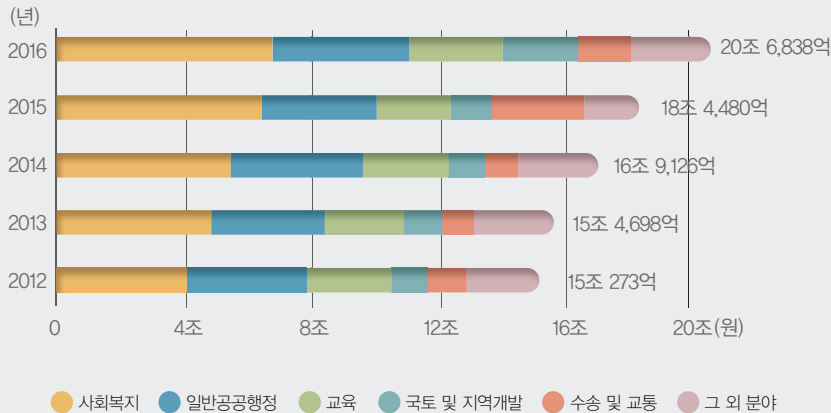
서울시 최근 5년간 채무 추이

2016년도 서울시 및 투자기관 채무는
12조 2,297억 원으로 전년대비
490억 원을 감축하였습니다.




최근 5년간 세출 분야별 구성비

무상보육, 기초연금 등 복지정책의 확대로 사회복지의 비중이 해마다 증가
[2012년(26.5%) → 2016년(31.7%)]하고 있습니다.



2016년 서울시 시민참여예산 현황

서울시는 예산편성 과정에 시민들이 참여하여 필요한 사업을 제안하고 선정하는 시민참여예산제를 시행하고 있습니다.



주민 1인당 총비용

2016년 세출결산액을 인구수로 나눈 값으로 주민 1인당 행정서비스 금액이라고 볼 수 있습니다. 타 광역시에
비해 낮은 경향이 있으나 이는 많은 인구수로 인한 것으로 '좋다, 나쁘다'를 평가하기 어려운 면이 있습니다.

